




EBENE
SINN




EBENE

TRANSZENDENZ



EBENE

IDENTITÄT



EBENE
WERTE



Ebene Sinn:

Das Bedürfnis, das eigene Tun und die Lebenszusammenhänge in Übereinstimmung mit dem zu erfahren, was für die eigene Person letztlich bedeutsam ist.




Ebene Transzendenz:

Eine Dimension in und
ausserhalb der Person,
in der diese verankert ist.



Ebene Identität:

Das Bedürfnis, dass die Einzigartigkeit der Person und ihre Geschichte in ihrem Umfeld wahrgenommen und gewürdigt wird.



Ebene Werte:

Das, was im Leben einer Person Gewicht hat und bestimmt, was für sie gut und wahr ist.

1. Sinn- und Schicksalsfragen

Pat.* wirkt grübelnd, hadernd,
zeigt widersprüchliche Emotionen,
äussert Ohnmacht und stellt Fragen
nach dem Warum.

2. Trauer und Verzweiflung

Pat. wirkt traurig, enttäuscht und verzweifelt und ist nach eigenen Angaben oder Auskunft von An- und Zugehörigen belastet durch Verluste.

3. Ungewissheit und Glaube

Pat. äussert Ängste, Hoffnungslosigkeit oder Wut und Verbitterung oder signalisiert religiöse Bedürfnisse oder stellt religiöse Fragen.

4. Rückzug und Einsamkeit

Pat. äussert emotionale Kraftlosigkeit, zieht sich von anderen zurück oder wirkt einsam.

5. Scham- und Schuldgefühle

Pat. wirkt belastet durch biographische Einschnitte oder traumatische Erfahrungen und kreist um Ungeklärtes und Unerreichtes.

6. Identitätskonflikt und Kontrollverlust

Pat. verhält sich passiv, wirkt unzufrieden oder bitter und gilt als «schwierig» oder nicht kooperativ.

7. Ethische Konflikte

Es gibt ein Unbehagen bezüglich angemessener Betreuung, Versorgung und Behandlung bei irgendeiner/m der Beteiligten und Betroffenen, es besteht hoher Diskussionsbedarf.